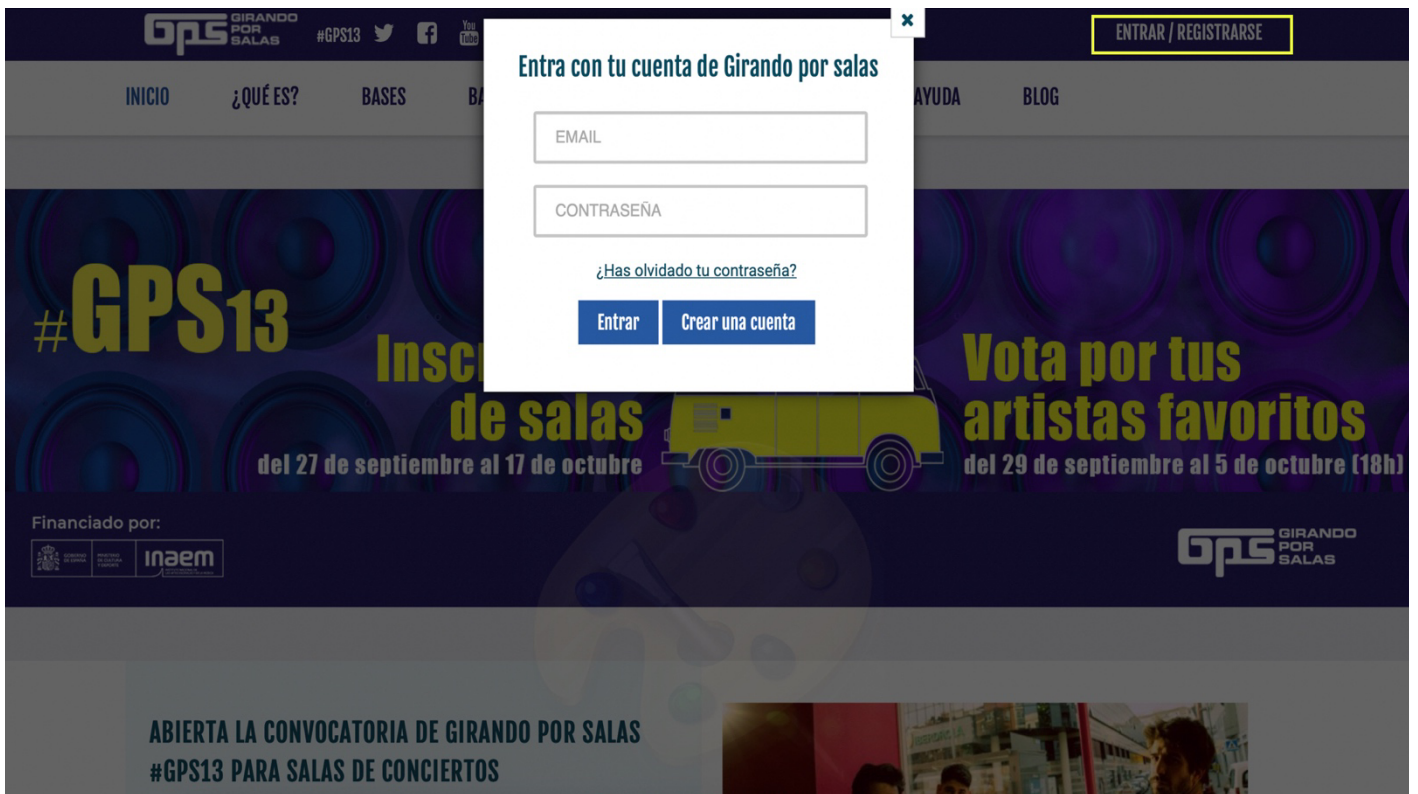


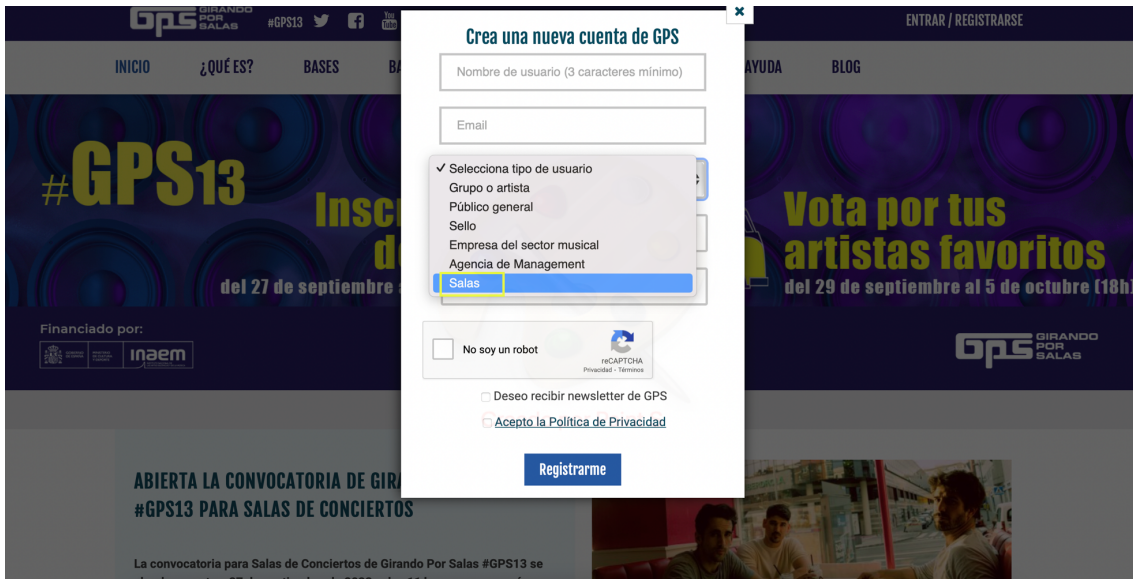
# GUÍA VISUAL PARA LA INSCRIPCIÓN DE SALAS GPS13

1.- Pulsa en el margen superior derecho de nuestra web ([www.girandoporsalas.com](http://www.girandoporsalas.com)).



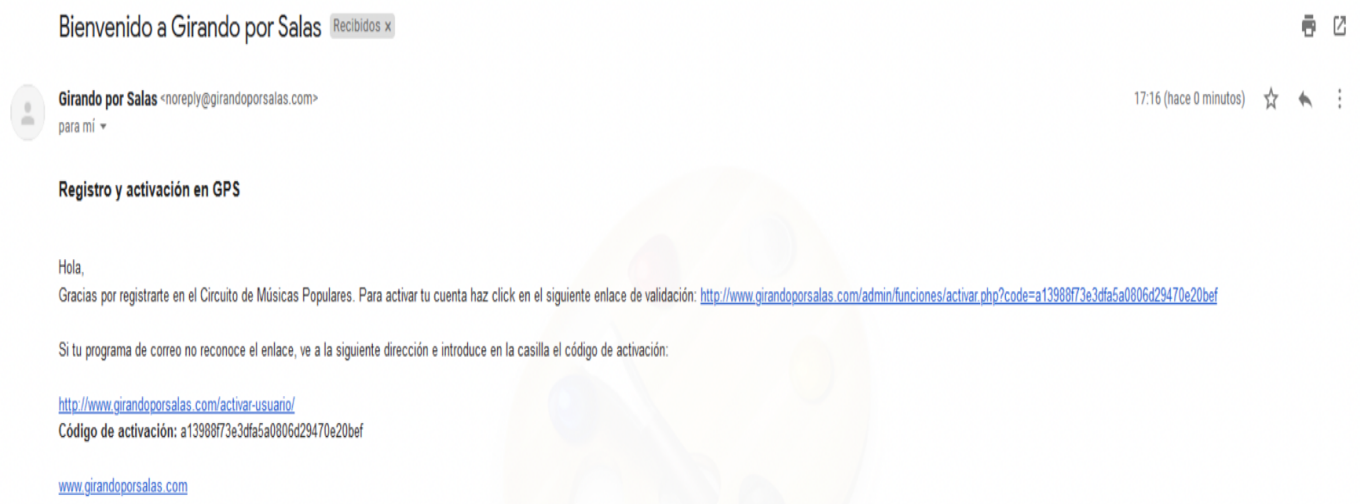
- Si ya estabas registrad@, introduce tus datos, accede a “Tus salas” y entrarás en la ficha técnica de tu sala. Asegúrate de que todos los datos de contacto están correctos y **actualiza tu seguro de responsabilidad civil y rider**. Guarda y acepta las condiciones. ¡Ya estás inscrit@!

- Si es la primera vez que te registras, pulsa sobre “Crear cuenta”.



2.- Rellena los campos, selecciona la opción “Salas” y haz click sobre “Registrarme”.  
Recibirás un email de validación en la cuenta de email que hayas introducido.

3.- Abre tu correo y activa tu cuenta pinchando sobre el enlace de validación que recibirás (revisa la carpeta de spam).



### Datos Personales

Nombre*	<input type="text"/>	Apellidos*	<input type="text"/>
Fecha de nacimiento	<input type="text"/>	Dirección*	<input type="text"/>
Ciudad*	<input type="text"/>	Provincia*	Álava
Código postal*	<input type="text"/>	Teléfono 1*	<input type="text"/>
Teléfono 2	<input type="text"/>		

### Datos fiscales

4.- Una vez activada tu cuenta, **crea tu perfil. No es posible crear una sala sin antes completado todos los datos de perfil.** Rellena todos los campos obligatorios de esta pantalla (**datos personales y fiscales**). Si no has rellenado todos los campos te saldrá un mensaje en rojo “Faltan datos” (revisa NIF, CIF, epígrafe IAE...)

5.- Cuando estén todos los datos introducidos, **guardamos los cambios.**

6.- Con el perfil creado, entramos en el apartado “Salas” y clicamos sobre “Crear nueva sala”.

### Tus salas

Estos son las salas que inscribiste en ediciones anteriores de GPS. Haz click en la que quieras volver a inscribir este año.

7.- Rellena los datos (de la sala, fiscales y técnicos). **Recuerda subir el rider técnico de la sala y el seguro de responsabilidad civil ACTUALIZADOS** (sin ello no se puede participar en GPS). Guarda los cambios que hagas.

- INICIO
- ¿QUÉ ES?
- CONVOCATORIA
- BANDAS
- PRENSA
- HISTÓRICO
- AYUDA
- BLOG

Los datos obligatorios están marcados con asterisco.

✘ Esta sala NO está inscrita en esta edición de GPS

### Datos de la sala

Nombre de la sala*	<input type="text"/>	Dirección*	<input type="text"/>
Comunidad autónoma*	<input type="text"/>	Provincia*	<input type="text"/>
Ciudad*	<input type="text"/>	Código Postal*	<input type="text"/>
Aforo*	<input type="text"/>	Dirección web o facebook	<input type="text"/>

### Datos técnicos

Necesitamos los datos técnicos de la sala, las dimensiones del ancho y largo en metros y el Resguardo del Seguro de Responsabilidad Civil, así como el rider técnico de la sala.

Dimensiones del escenario* (ancho x largo en m)	<input type="text"/>
Resguardo del Seguro de Responsabilidad Civil subido:	Ninguno, sube uno antes de poder inscribir a la sala.
Resguardo del Seguro de Responsabilidad Civil (se sobrescribirá el anterior)*	<input type="text" value="Seleccionar archivo"/>
Rider técnico subido:	Ninguno, sube uno antes de poder inscribir a la sala.
Rider técnico (se sobrescribirá el anterior)*	<input type="text" value="Seleccionar archivo"/>

**Guardar mi sala**

8.- Busca la dirección de tu sala. Una vez encontrada, pulsa sobre el mapa para fijar la ubicación exacta con el marcador.



### Datos de contacto

9.- Cuando le hayamos dado a “Guardar mi sala”, para finalizar la inscripción, solo faltará hacer click en “He leído y aceptado...”, “Confirmo que tengo la licencia...” e “Inscribir mi sala”.

### Lasalá

Los datos obligatorios están marcados con asterisco.

✘ Esta sala NO está inscrita en esta edición de GPS

- he leído y aceptado las bases de la inscripción de salas de GPS.
- Confirmo que tengo la licencia o permisos municipales para hacer conciertos.

Inscribir mi sala

### Datos de la sala

Nombre de la sala*	<input type="text" value="Lasalá"/>	Dirección*	<input type="text" value="xxxxxxx"/>
Comunidad autónoma*	<input type="text" value="Andalucía"/>	Provincia*	<input type="text" value="xxxxxx"/>

10. -¡Inscripción realizada! Recuerda que **sólo el usuario o responsable de la inscripción podrá modificar y editar sus fichas.**

### Lasalá

Los datos obligatorios están marcados con asterisco.

✓ Has inscrito a tu sala en la convocatoria de GPS.

✓ Esta sala ya está inscrita en esta edición de GPS

---

### Datos de la sala

---